


Teto Vinílico®

O TETO DO FUTURO

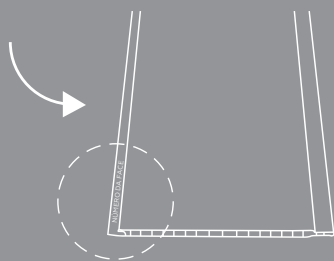
MAIS DESIGN.
A QUALIDADE DE SEMPRE.

FIQUE ATENTO!

Para proporcionar maior naturalidade aos ambientes, seu produto pode conter diferentes desenhos entre as placas.

Essa condição é proposital a fim de gerar um visual diferenciado para seu novo espaço.

* Na hora de instalar verifique a seqüência das placas.



Responsabilidade social comprovada



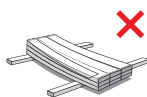
Qualidade reconhecida



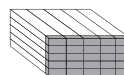
@tetovinilico
www.tetovinilico.com

ARMAZENAGEM

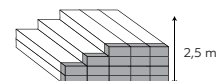
- Não armazene com outros produtos que possam danificá-los, tais como gesso, tinta e cimento;
- Não amarre, nem utilize meios que comprimam as embalagens;
- Para proteger o produto das intempéries, deve-se evitar a utilização de lonas plásticas de cores escuras, particularmente as pretas.



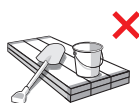
Não armazene em solos desníveis ou superfícies irregulares



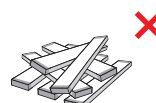
Armazenar em local coberto e ventilado, com temperatura inferior a 45°, longe da luz solar ou de outras fontes de calor



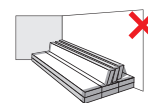
O empilhamento máximo de armazenagem deve ser 2,50m de altura



Não coloque ou apoie objetos sobre os pacotes para não danificá-los



Evite movimentação excessiva dos pacotes antes do uso



Ao armazenar, empilhe sempre posicionados na horizontal, nunca na vertical ou inclinados contra parede

Para Termo de Garantia e mais informações acesse o site: www.tetovinilico.com

USO

- Produto destinado a uso interno;
- Não utilizar fitas adesivas porque contém solvente no adesivo, se necessário utilizar somente fita crepe (não ultrapassar o prazo de 24h)

INSTALAÇÃO

- Antes de instalar consulte nosso manual no site;
- Não instalar próximo a fonte de calor;
- Utilizar luvas limpas ao instalar o produto para evitar manchas no verniz.

TRANSPORTE

- Não mude constantemente de local de armazenagem;
- Para deslocar o produto utilize duas pessoas ou carrinho apropriado;
- Não arraste os pacotes uns sobre os outros. Não pise e nem ande sobre os pacotes;

LIMPEZA

- Para limpeza utilize somente um pano macio, água e sabão e/ou detergente neutro;
- Não utilize produtos à base de cloro, solventes e abrasivos.

Produzido por **ARA-FORROS**